



# STARPTAUTISKĀS APVIDUS LOKA ŠAUŠANAS ASOCIĀCIJAS

(INTERNATIONAL FIELD ARCHERY ASSOCIATION - IFAA)

## KONSTITŪCIJA UN NOTEIKUMI

Piecpadsmitais izdevums  
(2013-2014)

**Tulkojums latviešu valodā tiek veidots pakāpeniski un nav pilnīgs**  
Pēdējā versija: 06.10.2014

# Saturs

Saturs.....	2
Konstitūcija .....	4
Noteikumi.....	5
I paragrāfs – Pasaules IFAA kontinentālie reģioni .....	5
II paragrāfs – Turnīri, balvas un trofejas .....	5
A. Pasaules un Reģionālās sacensības.....	5
B. Rotācija.....	5
C. Solīšana.....	5
D. Citi turnīri .....	5
E. Valsts komanda .....	5
F. Trofejas un balvas.....	5
III paragrāfs - Divīzijas .....	5
VI paragrāfs - Vispārējie apvidus loka šaušanas sacensību noteikumi .....	6
A. Termins.....	6
B. Mērķi .....	6
C. Šaušanas pozīcijas .....	7
D. Ekipējums .....	8
E. Šaušanas stili .....	8
F. Sacensību dalībnieku kategorijas.....	11
H. Sacensību noteikumi. ....	14
I. Punktu skaitīšana .....	16
V paragrāfs - Oficiālie Raundi .....	17
A. Field Raunds .....	17
B. Hunter Raunds .....	18
C. Animal Round Marķētas Distances .....	19
D. Animal Round Nemarkētas Distances.....	21
E. IFAA 3-D Hunting Raunds (1 Bulta).....	21
F. IFAA 3-D Standard Round (2 Bultas).....	22
G. International Round .....	23
H. Expert Field Round.....	24

I. Flint Indoor Round .....	24
J. IFAA Indoor Round .....	25
VI paragrāfs – Trases izlikšanas prasības visiem āra pasākumiem.....	27
A. Uzliekot apvidus trasi, stingri jāievēro šādi punkti:.....	27
B. Drošības prasības. ....	27
C. Apstiprināšana un Procedūra .....	28
VII paragrāfs - Klasifikācija .....	28
A. Dokumentācija .....	28
B. Klasifikācijas klase .....	28
C. Klasifikācijas procedūra .....	29
VIII paragrāfs - Junioru Divīzija .....	29
IX paragrāfs - Bērnu (cub) divīzija .....	29
IFAA pasaules apvidus loka šaušanas (WFAC) noteikumi.....	30
IFAA pasaules medību loka šaušanas (WBHC) noteikumi .....	31
IFAA pasaules loka šaušanas telpās (WIAC) noteikumi .....	32
IFAA pasaules loka šaušanas koreponentmaču (WIAMM) noteikumi.....	33
IFAA politika .....	34
Pielikumi.....	35

# Konstitūcija

Nav tulkots

# Noteikumi

## I paragrāfs - Pasaules IFAA kontinentālie reģioni

Pasaules kontinentālie reģioni ir:

- Āfrika
- Austrālija un Āzija
- Eiropa
- Ziemeļamerika
- Dienvidamerika

## II paragrāfs - Turnīri, balvas un trofejas

### A. Pasaules un Reģionālās sacensības

#### 1. Pasaules čempionāti

Nav tulkots

#### 2. Reģionālie čempionāti

Nav tulkots

### B. Rotācija

Nav tulkots

### C. Solīšana

Nav tulkots

### D. Citi turnīri

Nav tulkots

### E. Valsts komanda

Nav tulkots

### F. Trofejas un balvas

Nav tulkots

## III paragrāfs - Divīzijas

Nav tulkots


## VI paragrāfs - Vispārējie apvidus loka šaušanas sacensību noteikumi

### A. Termini

Vairogs (butt)	- Jebkurš objekts, uz kura tiek likts papīra mērķis
Bojāts ekipējums	- Lai lokšāvējs varētu pieteikt ekipējuma bojājumu, ir jāuzrāda ekipējums, ka tā daļa vai daļas nav tādā stāvoklī, kā izgatavošanas brīdī t.i. ir salūzis vai arī nelietojams.
Papīra mērķis (face)	- Drukāts papīra mērķis
Vēdeklis (fan)	- Mērķis, kurā ir vairākas šaušanas pozīcijas, un visas ir izvietotas vienādā attālumā no mērķa.
Marķieris (marker)	- Šaušanas pozīcija, mietiņš
Pile	- Bultas priekšējais uzgalis. Sens angļu termins saistīts ar koka bultām tradicionālajiem lokiem.
Raunds (round)	- Marķētās distances: divas definētās vienības vai viena šauta divas reizes. Nemarkētās distances : 28 mērķi.
Tēmeklis (sight)	- Jebkura ierīce, kas pievienota vai iestrādāta lokā, vai pievienota šāvēja ķermenim, kas nav normālas brilles, atzīmes un skrāpējumi uz loka pleciem un/vai roktura, kas radušies nolietojuma rezultātā, kas pēc IFAA tehniskās komisijas uzskatiem varētu palīdzēt lokšāvējam tēmēt loku.
Spot	- Tēmēšanās centrs
Stabilizators (stabiliser)	- Jebkura ierīce piestiprināta pie vai iestrādāta lokā, kas pēc IFAA Tehniskās Komisijas domām palīdz uzlabot loka stabilitāti.
Standard Unit	- Šāvienu sērijas ar noteiktu mērķu daudzumu, kā noteikts V paragrāfa dažādu Raundu noteikumos.
Straight	- Mērķis ar vienu šaušanas pozīciju.
Stop	- Brīdinājuma signāls citiem lokšāvējiem.
Mērķis (target)	- Objekts pa kuru tēmē lokšāvējs. Kad minēts kopā ar numuru, apzīmē vietu trasē.
Walk up	- Mērķis ar vairākām šaušanas pozīcijām, kas izkārtotas rindā, kur tālākā distance jāšauj pirmā.

### B. Mērķi

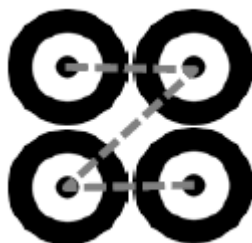
1. Papīra mērķi nedrīkst būt likti pāri citiem lielākiem papīra mērķiem, kā arī nedrīkst būt jebkādas mākslīgas atzīmes uz vairoga vai vairoga priekšā, kas varētu tikt izmantotas kā tēmēšanās punkti.
2. Visiem vairogiem jābūt novietotiem perpendikulāri pret šaušanas joslas centru.
3. Visās pasaules un reģionālajās sacensībās izmantojot oficiālos IFAA raundus, uz vairogiem uz kuriem jāizvieto 20 cm mērķi jāizvieto minimums 16 papīra mērķi. Mērķi jāizvieto 4x4 lai izveidotos 4 vertikālas mērķu rindas. Kur jāizmanto 35cm mērķi jāizvieto minimums 4 mērķi, šie mērķi jāizvieto kvadrāta veidā - 2 augšā un 2 apakšā viens pie otra.



4. Kur divi pāri mērķu ir izvietoti (divi mērķi augšā, divi apakšā), viens virs otra, pirmais šāvēju pāris šauj pa zemāko mērķu pāri.
5. 35 cm mērķī visas 4 bultas jāšauj vienā mērķī. Bultas šautas no kreisās mietiņa puses ir jāšauj kreisajā mērķī un attiecīgi no labās puses labajā mērķī, izņemot vēdekļa šāvienus, kur divas bultas no kreisās puses 2 atzīmēm tiek šautas kreisajā mērķī, savukārt no labās puses atzīmēm jāšauj labajā mērķī.

### C. Šaušanas pozīcijas

1. Katram mērķim jābūt informācijas dēlim/plāksnītei pie šaušanas pozīcijas, katrai plāksnītei jābūt redzamai ierodoties pirmajā šaušanas pozīcijā. Šai plāksnītei ir jāsaturs informācija kā ir definēts attiecīgo sacensību noteikumos.
2. Šāviena distancei ir jābūt skaidri parādītai uz katra mietiņa, vismaz viens mietiņš uz katru šaušanas pozīciju ir obligāts. Vairāki mietiņi var tikt uzstādīti pēc organizatora vēlmes.
3. Kur tiek izmantoti vairāki vienas distances mietiņi, minimālajai attālumam starp blakus novietotiem mietiņiem jābūt 3 pēdas, maksimālais attālums starp tālākajiem 15 pēdas.
4. 20 cm mērķi jāšauj šādā secībā: Augšējais kreisais, augšējais labais, apakšējais kreisais, apakšējais labais (skat. ilustrāciju).



5. 35 cm mērķī visas 4 bultas jāšauj vienā mērķī. B5 noteikums ir piemērojams, ja tiek izmantoti vairāki mērķi.
6. 50 cm mērķī jāšauj visas bultas vienā mērķī, B5 noteikums ir piemērojams, ja tiek izmantoti vairāki mērķi.
7. 65 cm mērķī jāšauj visas 4 bultas vienā mērķī, B5 noteikums ir piemērojams, ja tiek izmantoti vairāki mērķi.

## D. Ekipējums

1. Jebkura veida loks, kuram ir divi elastīgi pleci, izņemot arbaletu vai loku ar mehānisku uzvilkšanas ierīci.
2. Loka šāvējam ir jāspēj noturēt gan loka svars, gan atvilciena spēks, bez jebkādas papildus palīdzības, izņemot to, kas definēts šaušanas stilos.
3. Bultas ātrums nedrīkst pārsniegt 300 pēdas sekundē (91,5m/s)
4. Loka šāvējs ir atbildīgs lietot un uzturēt ekipējumu atbilstoši ražotāja lietošanas noteikumiem katram specifiskajam ekipējuma tipam, ko viņš/ viņa lieto.

## E. Šaušanas stili

### 1. Barebow - Recurve and Compound (BB-R un BB-C)

- a) Lokam, bultām un pārējiem piederumiem ir jābūt bez tēmekļiem, atzīmēm, pleķiem vai defektiem, kas var tikt izmatotas tēmēšanai.
- b) Regulējamu plauktiņu var izmatot, lai kontrolētu bultas vietu loka tēmēšanās logā.
- c) Stabilizatoru izmantošana ir atļauta.
- d) Ir atļauta viena pastāvīga ligzdiņa, ko var marķēt ar vienu vai diviem punktiem.
- e) Neviena mehāniska ierīce nav atļauta, kā tikai neregulējams atvilciena pārbaudītājs (klikeris) un/vai līmeņrādis, bet neviena no tām nevar atrasties virs bultas.
- f) Bultām ir jābūt ar vienādu garumu, svaru, diametru, spārniņiem, astītēm neņemot vērā krāsu un nolietojumu.

### 2. Freestyle limited - Recurve and Compound (FS-R un FS-C)

- a) Atļauti jebkura veida tēmekļi
- b) Mehāniskais atļaidējs (mašīnīte) nav atļauta

### 3. Freestyle Unlimited (FU)

- a) Ir atļauts jebkura tipa loks, tēmeklis, atļaidējs (mašīnīte), ko ir apstiprinājis IFFA Pasaules koncils

### 4. Bowhunter - Recurve and Compound (BH-R un BH-C)

- a) Lokam, bultām, stiegrai un pārējiem piederumiem ir jābūt bez atzīmēm, defektiem vai laminācijām, kas var tikt izmatotas tēmēšanai.
- b) Nav atļauts līmeņrādis.
- c) Jebkādas ierīces, kas var tikt izmantotas mērķēšanai nedrīkst būt pievienotas lokšāvēja ekipējumam.
- d) Nav atļauts klikeris.
- e) Optikas ierīces, kas palīdz lokšāvējam palīdzētu ar acu leņķa un sejas atbalsta punkta noteikšanu, nav atļautas.
- f) Atļauta viena pastāvīga ligzdiņa uz stiegras. Ligzdiņa var tikt marķēta ar vienu vai diviem punktiem.



- g) Atļauts viens pastāvīgs enkura punkts.
- h) Lokšāvējam ir jāpieskaras ligzdiņā ievietotas bultas astītei ar rādītājpirkstu. Pirkstu pozīciju nedrīkst tikt mainīt sacensību laikā. Fizisku trūkumu gadījumos, jāsaņem atsevišķa atļauja.
- i) Bultām ir jābūt ar vienādu garumu, svaru, diametru, spārniņiem un astītēm, neņemot vērā krāsu un nolietojumu.
- j) Atļautas berzes pogas savās ierastajās vietās recurve tipa lokiem loka galos, stiegras klusinātāji ne tuvāk kā 12 collas (305 milimetri) no ligzdiņas. Bultu makam pie loka ir jābūt piestiprinātam pretējā pusē no tēmēšanas loga un nekas no bultu maka nedrīkst būt redzams tēmēšanās logā. Atļauts viens taisns stabilizators, kurš nedrīkst pārsniegt 12 collas garumā mērot no loka muguras (305 milimetri). Zarotie stabilizatori un balansētāji nav atļauti. Plundžeris (kurā ir ieskrūvēts stabilizators) ir daļa no stabilizatora.
- k) Loka atvilciena spēks nedrīkst tikt koriģēts viena raunda laikā.

#### 5. Bowhunter Unlimited (BU)

- a) Ir atļauts jebkura tipa loks un atlaidējs (mašīnīte), ko ir apstiprinājis IFFA Pasaules koncils. Ir atļauts tēmeklis ar 4 vai 5 fiksētiem tēmēšanās punktiem un neviens no tēmēšanās punktiem vai arī pats tēmeklis nedrīkst tikt mainīts rounda laikā.
- b) Adatu tēmekļiem (Pin sights) jābūt taisniem no piestiprinājuma vietas līdz tēmēšanās punktiem, kas ir vairāk horizontāli nekā vertikāli tēmeklī tikai ar vienu iespējamu tēmēšanas punktu uz katras adatas. Adatas ar aizsargu vai optiskie tēmekļi nav atļauti.
- c) Palaišanas ierīces (mašīnītes) ir atļautas.
- d) Kissera poga uz stiegras vai peep tēmeklis ir atļauts, bet ne abi. Nekāda veida palielināmā ierīce nedrīkst pievienota vai integrēta peep tēmeklī.
- e) Pin Guards/brush guards var tikt izmantots, ja attālums starp Pin guard augšējās daļas apakšu un augstāko adatu ir lielāks nekā attālums starp augstāko adatu un nākamo adatu zem augstākās. Šādai pašai atstarpei kurai jābūt virs augšējās adatas arī jābūt zemākajai adatai un apakšējo pin guard.
- f) Tiek piemēroti visi pārējie Bowhunter stila noteikumi.

#### 6. Bowhunter Limited (BL)

- a) Tie paši noteikumi, kas Bowhunter Unlimited izņemot to, ka nedrīkst izmantot palaišanas ierīces (mašīnīti).

#### 7. Longbow (LB) (Garais angļu loks)

- a) Loks, kas veidots no jebkura materiāla, kas ir izjaucams 2 daļās un salikts vienā gabalā roktura daļā, kurš ar uzliktu stiegru veido vienu nepārtrauktu vienvirzienu līkni, kas tiek mērīta sekojoši:  
Kad ar uzvilktu stiegru loks ir novietots vertikāli, leņķim starp pleca tangensu kas

tiek mērīts uz jebkura punkta uz loka pleca un iedomātu horizontālu līniju jāsamazinās attālinoties no loka roktura.

Ja ir šaubas par nepārtrauktu līkni uz loka pleca, tad diegs novilkts no roktura līdz pleca gala stiprinājumiem (ja nav pleca gala nostiprinājumu, tad diegu tur stiegras ievietošanas rievā) loka mugurpusē nedrīkst veidot atstarpes starp diega līniju un loka plecu.

- b) Loka galu nostiprinājumi nedrīkst pārsniegt 20mm augstumā mērot no loka pleca mugurpuses un nedrīkst pārsniegt 50 mm garuma mērot no stiegras ievietošanas rievas roktura virzienā.
- c) Lokam var būt tēmēšanas logs un plauktiņš. Loga sānam jābūt lēzenam visa loga garumā un noapaļotam vietā kur tas saskaras ar loka augšējo plecu Tēmēšanas loga iegriezums nedrīkst pārsniegt loka vidu.
- d) Uz loka roktura, tēmēšanas loga un plauktiņā nedrīkst būt nekādas atzīmes vai pleķi, kas var izmatoti tēmēšanai.
- e) Papildinājumi loka stabilizācijai, izlīdzināšanai, atvilciena spēka samazināšanai un tēmēšanai nav atļauti.
- f) Atļauta tikai viena ligzdiņa uz stiegras, ko var atzīmēt ar vienu vai diviem punktiem. Ja tiek izmantotas apaļās uzlikšanas ligzdiņas, piemēram apaļā tipa, tikai viena šāda ligzdiņa var tikt izmantota.
- g) Stiegras klusinātāji nedrīkst atrasties tuvāk par 30 cm virs un zem ligzdiņas.
- h) Bultām jābūt no koka, ar dabīgo spalvu spārniņiem un jābūt vienāda garuma, ar vienādiem spārniņiem un uzgaļiem, neņemot vērā krāsu. Bultai jābūt bez jebkādam atzīmēm vai pleķiem, kurus var izmantot tēmēšanai. Astītes var būt no jebkāda materiāla un var tikt izmatota jebkāda smaguma uzgaļi.
- i) No loka jāšauj ar „Vidusjūras” stila atlaidienu (rādītājpirksts virs bultas, divi zem). Fizisku trūkumu gadījumos jāsaņem īpaša atļauja.
- j) Ekipējums vai šaušanas stils, kas neatbilst šiem noteikumiem, tiks iekļauts Bowhunter Recurve stilā, vai arī citā stilā, kurā iekļaujas attiecīgais loks.

## 8. Historical Bow (HB) (Vēsturiskais loks)

- a) Par klasisko loku (arī sauktu par vēsturisko vai primitīvo loku) tiek atzīti loki, kas taisīti pēc apstiprināta dizaina un lietošanas periodā līdz 1900. gadam.
- b) Netiek nošķirti loki pēc atšķirīgām loka dizaina konfigurācijām vai izmantotajiem materiāliem.
- c) Tiek izdalīta tikai pieaugušo klase un netiek izdalītas klašu pakāpes.
- d) Lokam jābūt vai no vienlaidus koka vai kompozīta.
- e) Papildinājums bultas novietošanai vai plauktiņš, kā arī tēmēšanās logs (iegriezums lokā) ir atļauts, ja tas atbilst loka klasiskajai konfigurācijai vēsturiskajā periodā.

- f) Lokam ir jābūt veidotam no koka vai materiāliem, kas atbilst vēsturiskajam periodam, kad tas tika izmantots. Modernie materiāli (karbons, stikla šķiedra un epoksīds) nedrīkst tikt izmantoti.
- g) Standarta stiegras materiālam ir jābūt poliesterim. Vēsturiskie materiāli (lins, kaņepāji, cīpslas) un/vai modernie stiegras materiāli (kā kevlars u.c.) nedrīkst tikt izmantoti.
- h) Bultai ir jābūt izgatavotai no koka ar dabīgajiem spalvas spārniņiem. Modernās astītes un uzgaļi ir atļauti. Astītei, kas ir veidota iegriežot bultas korpusā, ir jābūt nostiprinātai ar piemērotiem materiāliem.
- i) Papildpiederumi kā, piemēram, auduma ligzdiņas atzīmes un īkšķa gredzeni ir atļauti ar nosacījumu, ka šādi piederumi tika izmantoti loka vēsturiskajā laikā.
- j) Lokšāvējam ir pienākums nodrošināt, lai viss ekipējums, ko viņš izmanto, ir vēsturiski precīzs. Šāvējam ir jāuzrāda dokumenti, ar ko pierādīt ekipējuma atbilstību, ja to pieprasa sacensību tehniskā komisija.

## F. Sacensību dalībnieku kategorijas.

### 1. Profesionāļi Tikai Pieaugušie - Profesionāļu statuss

Lokšāvējs tiek uzskatīts par profesionāli, ja viņš aktīvi piedalās Profesionālās lokšaušanas apritē.

IFAA atzīst šādus šaušanas stilus:

Unlimited - Bez ierobežojumiem. Vīrieši un Sievietes sacenšas atsevišķās kategorijās.

Compound Limited - aizliegti mehāniskie atlaidēji.

Recurve Limited - aizliegti mehāniskie atlaidēji.

Vīrieši un Sievietes cīnās atsevišķās divīzijās.

Profesionālis Lokšāvējs var tikt pārcelts par Amatieri lokšāvēju vienu gadu pēc beidzamajām sacensībām, kad ir startējis kā profesionālis.

### 2. Amatieri - pieaugušie, veterāni, juniori un bērni

Jebkurš loka šāvējs, kas ir IFAA dalībnieku asociācijas biedrs, tiks atzīts par Amatieri, līdz brīdim, kad viņš kļūst par Profesionāli saskaņā ar IFAA noteikumiem.

### **Pieaugušie, vīrieši un sievietes.**

Pieļaujami šaušanas stili:

Barebow recurve and compound BB

Freestyle limited recurve and compound FS

Freestyle unlimited FU

Bowhunter recurve and compound BH

Bowhunter unlimited BU

Bowhunter limited BL  
Longbow LB  
Historical Bow HB

### **Veterāni, vīrieši un sievietes:**

Loka šāvēji, kuriem paliek 55 gadi pirmā sacensību dienā vai pirms tās, drīkst izvēlēties - piedalīties Veterānu vai Pieaugušo vecuma kategorijā. Nedrīkst piedalīties divās kategorijās vienlaicīgi. Lēmums piedalīties Veterānu vai Pieaugušo kategorijā var tikt mainīts turpmākās sacensībās. Vecuma pierādījums ir obligāts. Veterānu kategorijā nav iedalījuma pēc klasēm, pieļaujami šaušanas stili ir vienādi ar Pieaugušo kategoriju.

### **Juniori, zēni un meitenes (13 - 16 (ieskaitot) gadi).**

Pieļaujami šaušanas stili :

Barebow recurve and compound BB  
Freestyle limited recurve and compound FS  
Freestyle unlimited FU  
Bowhunter recurve and compound BH  
Bowhunter unlimited BU  
Bowhunter limited BL  
Longbow LB

### **Bērni ("cub"), zēni un meitenes (jaunāki par 13 gadiem).**

Pieļaujami šaušanas stili

Barebow recurve and compound BB  
Freestyle limited recurve and compound FS  
Freestyle unlimited FU  
Longbow LB

### 3. Stilu un vecuma kategorijas

Pilns saraksts ar individuāli atzītajiem stiliem un divīzijām parādīts tabulā.

	Adult		Veteran		Junior		Cub	
	Female	Male	Female	Male	Female	Male	Female	Male
Barebow-Recurve	AFBB (R)	AMBB(R)	VFBB(R)	VMBB(R)	JFBB(R)	JMBB(R)	CFBB(R)	CMBB(R)
Barebow-Compound	AFBB(C)	AMBB(C)	VFBB(C)	VMBB(C)	JFBB(C)	JMBB(C)	CFBB(C)	CMBB(C)
Freestyle Limited Recurve	AFFS(R)	AMFS(R)	VFFS(R)	VMFS(R)	JFFS(R)	JMFS(R)	CFFS(R)	CMFS(R)
Freestyle Limited Comp	AFFS(C)	AMFS(C)	VFFS(C)	VMFS(C)	JFFS(C)	JMFS(C)	CFFS(C)	CMFS (C)
Freestyle Unlimited	AFFU	AMFU	VFFU	VMFU	JFFU	JMFU	CFFU	CMFU
Bowhunter-Recurve	AFBH(R)	AMBH(R)	VFBH(R)	VMBH(R)	JFBH(R)	JMBH(R)		
Bowhunter-Compound	AFBH(C)	AMBH(C)	VFBH(C)	VMBH(C)	JFBH(C)	JMBH(C)		
Bowhunter Unlimited	AFBU	AMBU	VFBU	VMBU	JFBU	JMBU		
Bowhunter Limited	AFBL	AMBL	VFBL	VMBL	JFBL	JMBL		
Longbow	AFLB	AMLB	VFLB	VMLB	JFLB	JMLB	CFLB	CMLB
Historical Bow	AFHB	AMHB						
Professional Unlimited	PFFU	PMFU						
Professional Limited	PFFS(R)	PMFS(R)						
Professional Limited	PFFS(C)	PMFS(C)						

### G. Turnīra Amatpersonas

1. Jābūt norīkoti šādiem sacensību ierēdņiem: Šaušanas direktors, Šaušanas laukuma kapteinis, Tehniskās komisijas locekļi u.c.
2. Tehniskajai komisijai jābūt sacensību organizatoru norīkotai pirms sacensībām. Tehniskajai komisijai jā sastāv vismaz no 2 locekļiem, kas ir lokšāvēji ar pieredzi par lokšaušanas ekipējumu. IFAA pasaules un reģionālajās sacensībās tehnisko komisiju norīko Viceprezidents.
3. Katrās sacensībās sacensību organizatoriem vai sacensību direktoram jānorīko Lauka kapteinis, kura pienākumi būtu:
  - a. Izveidot grupas
  - b. Norīkot Mērķu kapteini un divus punktu skaitītājus katrai grupai.
  - c. Norīkot Šaušanas laukumu kapteini, kas pārskata pienākumus uz dažādiem šaušanas laukumiem.
  - d. Noteikt mērķus no kuriem katra grupa sāks.
  - e. Ir iespēja noteikt laika ierobežojumu, katram mērķim vai rundam(2x14), kādā laikā sacensības jābeidz.

- f. Nodrošina, ka katram vairogam ir pietiekams daudzums papīra mērķu ar kuriem aizvietot sašautos mērķus, ja ir jānomaina sašautie uz kuriem nav iespējams skaidri skaitīt punktus.
4. Mērķa kapteiņa pienākums ir koordinēt šaušanu grupā un nokārtot lokālos jautājumus. Viņa lēmumi punktu noteikšanā trāpijumiem ir neapstrīdami izņemot viņa paša trāpijumus, kur strīdīgos jautājumus izlemj pirmais punktu skaitītājs. Mērķa kapteiņa ziņā ir izlemt vai pirms šaušanas ir jānomaina papīra mērķis.
5. Punktu skaitītājiem ir jāuztur precīzs punktu aprēķins par katru mērķi un jārēķina regulāri punktu summa, ko salīdzina pie katra mērķa.

## H. Sacensību noteikumi.

### 1. Vispārēji sacensību noteikumi

- a) visi loki un ekipējums jāpārbauda un jāatzīmē kā pārbaudīts pirms sacensību sākuma. Katrs lokšāvējs uzrāda savu ekipējumu Tehniskajai Kontrolei ekipējuma pārbaudei noteiktā laikā un vietā. Ekipējumu uzturēt saskaņā ar IFAA noteikumiem ir šāvēja atbildība. Ja tas netiek darīts, tad cits lokšāvējs var iesniegt sūdzību, kā rezultātā šāvējs var tikt diskvalificēts.
- b) juniori šauj savās grupās.
- c) Bērni šauj savās, kurā vēl ir viens pieaugušais kas pats nešauj un ir atbildīgs par bērniem. Nešaujošais pieaugušais var būt punktu skaitītājs grupā.
- d) Lokšāvējs nevar piedalīties vienās sacensībās divas reizes, ja vien sacensības nav pieteiktas kā "vairāku pieteikumu sacensības".
- e) Sacensību dalībnieki nedrīkst šaut pa treniņ mērķiem sacensību laikā, izņemot pārtraukuma laiku.
- f) Lokšāvējiem jāšauj pilnu sacensību laiku, kā norādīts sacensību nolikumā. Rezultāti, kurus ir sašāvis šāvējs, kas nenobeidz sacensības netiek ņemti vērā kopvērtējumā.
- g) Lēmums pārtraukt sacensības, vai kādu no to daļām ir IFAA Viceprezidenta (prombūtnes laikā norīkotā vietnieka), un Sacensību vadītāja un Trases kapteiņa kopīgs lēmums.
- h) visiem šāvējiem aizliegts atvilkt loku ar "loka roku" virs galvas, ja atvilciens tiek veikts horizontālā plaknē.

### 2. Sacensību noteikumi āra lokšaušanai (Lauka lokšaušana, 3D lokšaušana, utt.)

- a) Lokšāvējiem jāšauj grupās ne mazāk kā trīs un ne vairāk kā seši. Vēlamais skaits ir četri. Field sacensībās šāvēju skaits uz mērķi ir ierobežots maksimums seši šāvēji uz mērķi. (168 šāvēji uz 28 mērķu trasi). Lokmednieku sacensībās šis skaits var tikt palielināts līdz astoņiem cilvēkiem uz vienu mērķi. (224 šāvēji uz 28 mērķu trasi). Ja gadījumā lokšāvēji šaušanas stilā pārsniedz maksimāli pieļaujamo trases maksimumu, tad šādi stili tiek sadalīti divās vienādās grupās,

katra grupa šauj vienādus Raundus, bet dažādās trasēs. Lokmednieku sacensībās IFAA3D standard round un IFAA 3D hunting round tiek uzskatīti kā "vienādi Roundi" (Skatīt Rakstu nr. 19 par Nostāju sadaļā sīkākam skaidrojumam gadījumā, ja ir vairāk kā 112 šāvēji trasē.

- b) Grupas šaušanas pozīcijas tiek izlemtas ar kopīgu lēmumu.
- c) Mērķos 1. un 15, tiek mainīta šaušanas secība. tie kas šāva pirmie, šauj beidzami, un kas šāva beidzami, šauj pirmie. Šāvēji kas šāva no labās puses šauj no kreisās, un kas šāva no kreisās, tagad šauj no labās.
- d) Viena distances atzīme:
  - o Nedrīkst šaut, stāvot attiecīgās atzīmes priekšā.
  - o Vienai kājai jāatrodas ne tālāk kā 6 collas (15,24 cm) aiz atzīmes vai ne tālāk kā 3 pēdas (91,44 cm) uz vienu vai otru pusi no šīs atzīmes. Animal Raundiem, marķētiem vai nemarkētiem jābūt 2 atzīmēm (mietiņiem).
  - o Dubultā distances atzīme:
  - o Nedrīkst šaut, stāvot attiecīgās atzīmes priekšā.
  - o Vienai kājai jāpieskaras distances atzīmei vai jābūt ne tālāk kā 6 collas (15,24 cm) aiz atzīmes, uz vienu vai otru pusi no atzīmes.
- e) grupa nedrīkst aizkavēt sekojošo grupu meklējot savas pazaudētās bultas. Jābūt līdzīgi pietiekami bultām, lai šāvējs var turpināt šaušanu un varētu vēlāk atgriezties meklēt bultas, kad šaušana ir pabeigta.
- f) šāvējs nedrīkst trenēties uz trases mērķa kas ir sacensību trases mērķis. Jābūt speciāli sagatavotiem treniņ mērķiem.
- g) Ja jebkāda iemesla pēc grupa aizkavē sekojošo grupu, pēc kopīgas vienošanās ar mērķu kapteiņiem drīkst palaist garām grupu.
- h) Lokšāvējs saņēmis mērķa kapteiņa atļauju pamest trasi svarīga iemesla dēļ, var atgriezties grupā un turpināt šaušanu. Viņa grupa var gaidīt viņu, bet viņiem jālaiž garām citas grupas. Mērķa kapteinim jānosaka saprātīgs laika ierobežojums prombūtnes laikam. Kad laiks ir beidzies, grupa turpina šaušanu. Viņš var šaut izlaistos mērķu saskaņojot to ar trases kapteini.
- i) Sliktu laika apstākļu gadījumā sacensības turpinās, ja vien netiek dots iepriekš sagatavots signāls no trases kapteiņa. Lokšāvēji, kas pamet trasi pirms šāda signāla netiek ieskaitīti kopvērtējumā.
- j) mērķi ir jāšauj sekojošā secībā. Izlaistie mērķi tiek atņemti pēc trases kapteiņa ieskatiem.
- k) Grupas nedrīkst tuvoties vai traucēt citām grupām, kamēr kāda no grupām šauj, grupām jāpaliek atdalītām līdz visi grupas biedri ir beiguši šaušanu.
- l) Ja ir ekipējuma bojājums, tad pēc problēmas novēršanas (vai nu salabotais ekipējums, vai arī nomainīts jaunais ekipējums, kas ir izgājis tehnisko komisiju) šāvējs var veikt četrus šāvienus pa treniņmērķiem Trases kapteiņa uzraudzībā.
- m) visos oficiālajos nezināmo distanču raundos (unmarked distances) lokšāvējs var izmantot optiskos palīg līdzekļus, ja vien šis līdzeklis nevar tikt izmantots

attāluma vai leņķu noteikšanai. optiskajām ierīcēm jābūt rokā turamā tipa un nedrīkst traucēt citiem šāvējiem sacensību laikā. Optiskajām ierīcēm izliegti jebkādi elektroniskie darbaspējas uzlabotāji (optiskais stabilizētājs, elektroniskais zooms, u.c.) Optiskās ierīces, ko šāvējs vēlas lietot ir jāuzrāda tehniskajai komisijai. Šīs ierīces atzīmē ar īpašu pārbaudes uzlīmi, kuru nedrīkst noņemt visu sacensību laiku. Kameras nedrīkst izmantot kā attāluma noteicējus un var tikt izmantotas kā kameras tikai pēc tam kad visi grupas šāvēji ir izšāvuši pa mērķi.

### 3. Sacensību noteikumi šaušanai telpās

- a) Jābūt šaušanas līnijai, un lokšāvēji šaujot stāv ar katru kāju savā pusē līnijai.
- b) Lokšāvēju sadalīšanu pa pāriem veic lokšaušanas laukuma Kapteinis. Jauna sadalīšana pa pāriem tiek veikta pēc katra raunda.
- c) Piešaude ir atļauta, ja organizētāji to ir paredzējuši, vai atļauj.

## **I. Punktu skaitīšana**

### 1. Vispārējie punktu skaitīšanas noteikumi

- a) Neviena bulta mērķi, vai vairogā nedrīkst būt aizskarta līdz ir saskaitīti punkti. Bultas kas izgājušas cauri vairogam, bet vēl ir vairogā, Šaušanas laukuma kapteinis, vai aizvietotājs, kas nešāva bultu var izstumt atpakaļ, un attiecīgi ieskaitīt.
- b) Ja bulta trāpa punktu zonā, bet atlec no mērķa, vai arī bulta trāpa cauri punktu zonai, bet nepaliek mērķī, tad jāšauj cita bulta, kas ir speciāli atzīmēta.
- c) Bulta, kas trāpījusi citai bultai, un palikusi turoties citā bultā, saņem tik pat punktus cik tā bulta kurā viņa turas. Bulta, kuru novirzīja citas bultas tiek skaitīta pēc atrašanās vietas.
- d) Kur līnija atdala vienu punktu zonu no otras uz mērķa vai 3D mērķa, līnija atrodas zemāko punktu zonā. Kur nav līnijas, bultai ir jābūt iekš augstāko punktu zonas lai tiktu piešķirti augstie punkti. Stieņa atrašanās vieta uz mērķa virsmas nosaka punktus. Bultas, kas iešautas tuvu spalvas līnijai, bet neturas mērķī, netiek ieskaitītas, un bulta netiek pāršauta. 3D mērķiem bulta, kas iedūrusies pamatnē, vai ragos netiek skaitīta.
- e) 3D mērķiem bultas kas iedūrusās statīvā vai pamatnē un ragos netiek skaitītas.
- f) Šāvējam atļauts uzvilkt loku pirms izšaušanas 4 reizes. Ja bulta netiek izšauta, tad tiek šī bulta tiek ieskaitīta kā netrāpījums. Vienīgais izņēmums šim noteikumam ir bīstama situācija, pēc Grupas kapteiņa ieskatiem vai 1mā skaitītāja, ja Grupas kapteinis ir pats, kurš ir zem jautājuma.
- g) vienādu rezultātu gadījumā, izšķiršana tiek veikta pēc sacensību nolikuma. Izšķirošā šaušana tiek veikta pēc tam, kad punktus ir apstiprinājis sacensību rezultātu apkopotājs un tiek šauta Trases kapteiņa (āra pasākumi) vai šaušanas



vadītāja /sacensību vadītāja (iekšas pasākumi) uzraudzībā beidzamajā sacensību dienā.

## 2. Punktu skaitīšana āra lokšaušanai (Field, 3D ,utt)

- Visās zināmo attālumu (marked distance) sacensībās, mērķos, kas ir tuvāki par 55 jardiem, punktus var skaitīt un bultas savākt pēc tam , kad katrs lokšāvēju pāris ir šāvis, lai samazinātu sadauzītu bultu iespējamību. Grupas kapteinim un abiem punktu skaitītājiem jāiet pie mērķa.
- Ja bulta tiek negaidīti izšauta, lokšāvējs var izšaut citu bultu, ja vien var aizsniegt to ar savu loku no šaušanas pozīcijas.
- Atlekumi no zemes ar trāpījumu mērķī netiek skaitīti.
- Lokšāvējs, kas šauj no nepareizā mietiņa, vai nepareizajā mērķī zaudē attiecīgās bultas punktus. Bultas nedrīkst pāršaut.

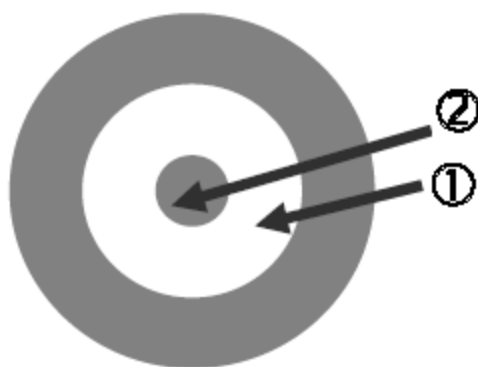
## V paragrāfs - Oficiālie Raundi

### A. Field Raunds

- Standarta vienība (raundi = 2 vienības) sastāv no šādiem šāvieniem:

Size of target face	Number of Positions	Distance of positions		
		Adult/Veteran	Junior	Cub
65cm	4	80-70-60-50 yds	50 yds	30-25-20-15 yds
65cm	1	65 yds	50 yds	30 yds
65cm	1	60 yds	45 yds	25 yds
65cm	1	55 yds	40 yds	20 yds
50cm	4	45-40-35-30 yds	as adult	20 yds
50cm	4	35-35-35-35 yds	as adult	20 yds
50cm	1	50 yds	as adult	20 yds
50cm	1	45 yds	as adult	15 yds
50cm	1	40 yds	as adult	15-15-15-15 yds
35cm	1	30 yds	as adult	10 yds
35cm	1	25 yds	as adult	10 yds
35cm	1	20 yds	as adult	10 yds
35cm	1	15 yds	as adult	10 yds
20cm	4	35-30-25-20 ft	as adult	20 ft

- Field mērķim ir jābūt ar melnu centra zonu, baltu iekšējo apli un melnu ārējo apli, tiek izmantoti četru izmēru mērķi :  
Punktu skaitīšana ir šāda - 5 par centra zonu, 4 par iekšējo apli, 3 par ārējo apli.
- Mietiņiem jābūt krāsotiem baltiem.

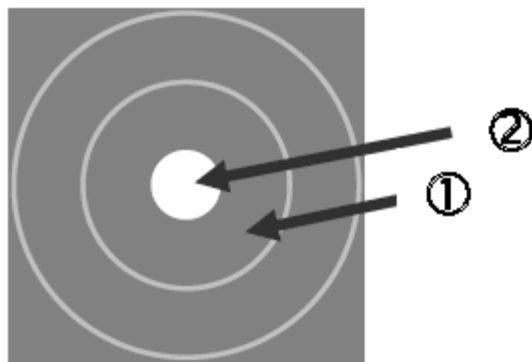


## B. Hunter Raunds

1. Standarta vienība (raunds = 2 vienības) sastāv no šādiem šāvieniem:

Size of face	Number of Positions	Distance of Positions		
		Adult/Veteran	Junior	Cub
65cm	4	70-65-61-58 yds	50 yds	30-25-20-15 yds
65cm	4	64-59-55-52 yds	50 yds	30 yds
65cm	4	58-53-48-45 yds	45 yds	25 yds
50cm	4	53-48-44-41 yds	41 yds	20 yds
50cm	1	48 yds	as adult	20 yds
50cm	1	44 yds	as adult	20 yds
50cm	1	40 yds	as adult	20 yds
50cm	4	36-36-36-36 yds	as adult	15 yds
35cm	4	32-32-32-32 yds	as adult	15-15-15-15 yds
35cm	4	28-28-28-28 yds	as adult	10 yds
35cm	2	23-20 yds	as adult	10 yds
35cm	2	19-17 yds	as adult	10 yds
35cm	2	15-14 yds	as adult	10 yds
20cm	1	11 yds	as adult	20 ft

2. Hunter mērķim ir jābūt visam melnam ar baltu centra zonu. Tiek izmantoti četru izmēru mērķi tā pat kā Field raundā, punktu skaitīšana - tā pat kā field raundā: (5 par centra zonu, 4 par iekšējo apli, 3 par ārējo apli)
3. Mietiņiem jābūt krāsotiem sarkaniem.



## C. Animal Round Marķētas Distances

### 1. Standarta vienība sastāv no šādiem šāvieniem:

#### 1. Grupas mērķi Pieaugušie/Veterāni

Trīs 5 jardu walk-up šāvieniem kur pirmais mietiņš ir novietots starp 60 un 40 jardiem.(3 mietiņi)

Juniori: Tikai pieaugušo tuvākais mietiņš.

Bērni 30-25-20 jardu walk-up, 1x30 jardi, 1x25 jardi

#### 2. Grupas mērķi Pieaugušie/Veterāni/Juniori

Trīs 3 jardu walk-up šāvieniem kur pirmais mietiņš ir novietots starp 45 un 30 jardiem.(3 mietiņi)

Bērni 3x20 jardi

#### 3. Grupas mērķi Pieaugušie/Veterāni/Juniori

Četri šāvieniem no vienas pozīcijas (viens mietiņš), kas novietota starp 35 un 20 jardiem.

Bērni 1x20 jardi, 2x15j jardi, 1x10 jardi.

#### 4. Grupas mērķi Pieaugušie/Veterāni/Juniori

Četri šāvieniem no vienas pozīcijas (viens mietiņš), kas novietota starp 20 un 10 jardiem.

Bērni 3x10 jardi, 1x20 pēdas.

### 2. Mērķi

- a. Mērķi šajā raundā ir zvēru plakāti, kuriem punktu zona sadalīta divās daļās. Augstāko punktu zona ir iegarena, bet zemāko punktu zona ir laukums starp augstāko punktu zonu un “kažoku un spalvu” līniju vai “spalvām”. Laukums no “kažoka un spalvu” līnijas uz ārpusi no liemeņa ir bezpunktu zona.

- b. 1. Grupas mērķu augsto punktu zona ir 9 collas plata un 14 1/2 collas gara ar noapaļotiem galiem.
- c. 2. Grupas mērķu augsto punktu zona ir 7 collas plata un 10 1/2 collas gara ar noapaļotiem galiem.
- d. 3. Grupas mērķu augsto punktu zona ir 4 1/2 collas plata un 7 collas gara ar noapaļotiem galiem.
- e. 4. Grupas mērķu augsto punktu zona ir 2 1/2 collas plata un 3 5/8 collas gara ar noapaļotiem galiem.
- f. Visas augsto punktu zonu formām jābūt veidotām saskaņā ar Paragrāfu 12 B, Politikas sadaļā.

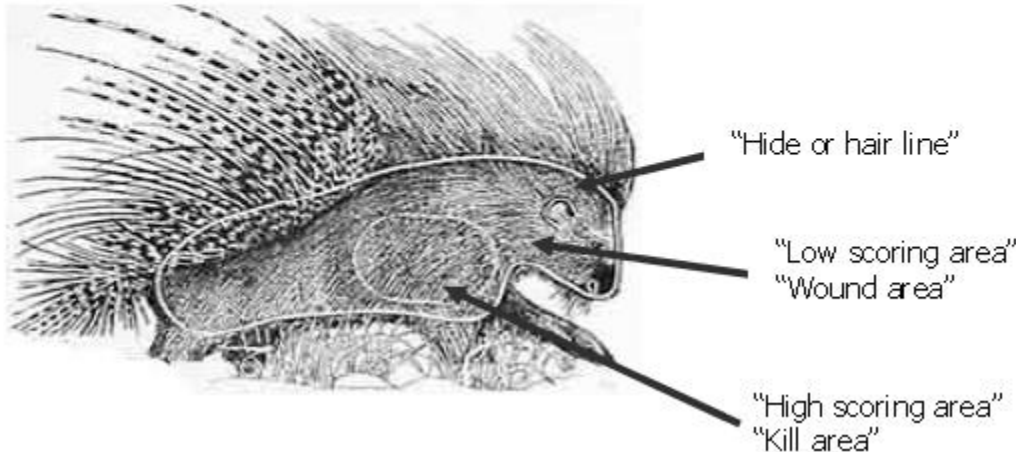
### 3. Šaušanas Pozīcijas

- a. Maksimums atļauto šāvienu skaits ir trīs, bet lokšāvējs šauj līdz trāpījumam. Ja pirmā bulta trāpa, vairāk šaut nav nepieciešams.
- b. Lokšāvējs nedrīkst atgriezties šaut atlikušās bultas, ja ir sākta kustība uz mērķi.
- c. Lokšāvēja bultām ir jābūt atzīmētām ar vienu, divām vai trīs līnijām bultas astes galā. Bultas ir jāšauj pieaugošā secībā. Ja bulta ir izšauta nepareizā secībā, tad par to ir jāinformē Mērķa kapteinis, kas informēs kādā secībā tālāk jāšauj atlikušās bultas.
- d. Juniori 1. Grupas mērķus šauj no Pieaugušo walk-up tuvākā mietņa.
- e. Pirmais šāvējs šauj pie pirmā mērķa, šādā secībā - pirmais, otrais, trešais un ceturtais šāvējs, pēc tam tiek ievērota rotācija saskaņā ar rezultātu kartiņu secību

#### 4. Mietiņiem jābūt dzeltenā krāsā

#### 5. Punktu Skaitīšana

	KILL	WOUND
1st arrow	20 points	18 points
2nd arrow	16 points	14 points
3rd arrow	12 points	10 points



#### D. **Animal Round Nemarķētas Distances**

1. Standarta vienība ir 28 mērķi uzstādīti Animal Rounda Marķēto attālumu distancēs, bet bez parādītām distancēm uz mietiņiem.
2. Tiek izmantoti Animal Raund Marķēto distanču mērķi.
3. Šaušanas pozīcijas ir tādas pašas kā Animal Raund ar Marķētām distancēm, bet nemarķētas.
4. Punktu skaitīšana ir kā Animal Raund Marķētas distances.
5. Optiskās ierīces saskaņā ar By-Law Paragrāfu 4 H 2n ir atļautas.

#### E. **IFAA 3-D Hunting Raunds (1 Bulta)**

##### 1. Mērķi

Tiek izmantoti tikai trīsdimensionāli mērķi, kā definēts Paragrāfā 12C Politikas sadaļā.

##### 2. Standarta Raunds.

Standarta raunds ir 28 mērķi.

##### 3. Šaušanas pozīcijas.

Šaušanas pozīcijas nav marķētas un šādās maksimālās distancēs.

Target Group number	Maximum distance		
	Veterans/adults	Juniors	Cubs
1	60 Y	50 Y	30 Y
2	45 Y	45 Y	25 Y
3	35 Y	35 Y	20 Y
4	20 Y	20 Y	10 Y

Rotācijas likums Paragrāfā VC3e no Animal Raund Marķētās distances arī attiecas uz šo raundu.

#### 4. Punktu skaitīšana.

Uz katru mērķi tiek šauta tikai viena bulta.

Kill	20 points
Vital	16 points
Wound	10 points

### **F. IFAA 3-D Standard Round (2 Bultas)**

#### 1. Mērķi

Tiek izmantoti tikai trīsdimensionāli mērķi, kā aprakstīts IFAA 3D Hunting raundā.

#### 2. Standarta Raunds.

Standarta raunds ir 28 mērķi.

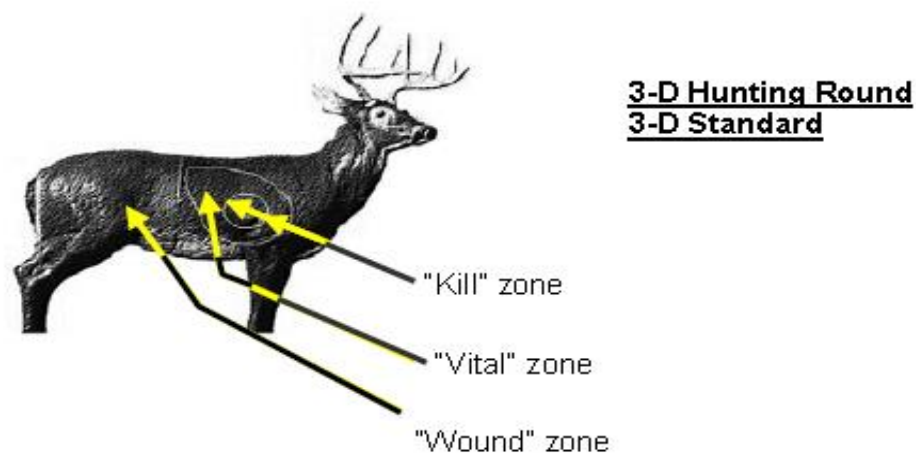
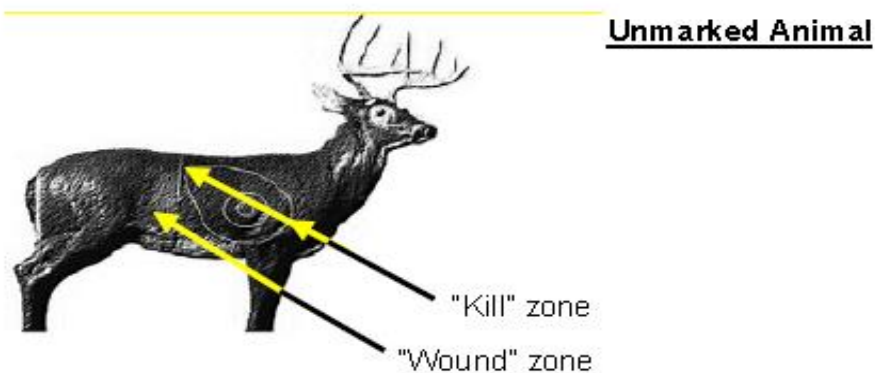
#### 3. Šaušanas pozīcijas.

Divi mietiņi ir novietoti dažādos attālumos. Maksimālais attālums katrai grupai ir tāds pats kā IFAA 3D Hunting raundā. Rotācijas likums Paragrāfā VC3e no Animal Raund Marķētās distances arī attiecas uz šo raundu.

#### 4. Punktu skaitīšana.

Tiek skaitītas abas bultas.

Kill	10 points
Vital	8 points
Wound	5 points



## G. International Round

1. Internacionālais raunds ir 20 mērķu raunds ( 10 mērķi vienībā) un sastāv no šādiem šāvieniem:-

Size of face	Number of positions	Distances of Positions		
		Adult/Veteran	Junior	Cubs
65cm	1	65 yds	50 yds	25 yds
65cm	1	60 yds	45 yds	20 yds
65cm	1	55 yds	40 yds	20 yds
50cm	1	50 yds	as adult	20 yds
50cm	1	45 yds	as adult	20 yds
50cm	1	40 yds	as adult	15 yds
50cm	1	35 yds	as adult	15 yds
35cm	1	30 yds	as adult	10 yds
35cm	1	25 yds	as adult	10 yds
35cm	1	20 yds	as adult	10 yds

2. Mērķiem jābūt saskaņā ar IFAA Hunter Round aprakstu. Izmanto trīs izmēru mērķus. Katrā distancē šauj trīs bultas. Par centru ir pieci punkti, četri par iekšējo apli un trīs par ārējo apli. Trīsdesmit piecu jardus fielda fan mērķi divi centrālie mietiņi tiek izmantoti par šaušanas pozīcijām Internacionālajā raundā. Visi citi field raunda noteikumi attiecas uz Internacionālo raundu.

## H. Expert Field Round

1. Tiek izmantotas visas distances un mērķi kā Field raundā, izņemto to, ka tiek ņemtas vērā līnijas kas sadala mērķi vairāk punktu zonās, kas atrodas uz katras punktu zonas vidū.
2. Punktu skaita šādi:-  
Pieci punkti par centru, četri punkti par otro apli, trīs punkti par trešo apli, divi punkti par ceturto apli un viens punkts par piekto apli.  
Baltais "X" tiek izmantot tikai vienādu rezultātu gadījumā. Visi citi field raunda noteikumi attiecas uz Expert raundu.

## I. Flint Indoor Round

### 1. Standarta vienība

- a. Standarta vienībai jā sastāv no 7 sērijām pa 4 bultām katrā, kas šautas (sērijas) 7 dažādās distancēs.
- b. Standarta vienībai jā sastāv no šādiem šāvieniem:-

Size of face		Number of Positions	Sequence of Shooting	Distance of Positions
Veterans/Adults Juniors	Cubs			
35cm	50cm	1	1	25 yds
20cm	35cm	1	2	20 ft
35cm	50cm	1	3	30 yds
20cm	35cm	1	4	15 yds
35cm	50cm	1	5	20 yds
20cm	35cm	1	6	10 yds
35cm	50cm	4	7	30-25-20-15 yds

- c. Punktu skaitīšana ir tāda pati kā Field Roundā (5,4,3)

### 2. Mērķi

- a. Mērķi ir standarta 20cm un 35 cm field mērķi novietoti divās rindās uz katra vairoga. Augšējās rindas centram jābūt maksimums 62" no grīdas. Apakšējās rindas centram jābūt minimums 30" no grīdas un tieši zem augšējā mērķa.
- b. Bērniem 20 cm mērķi jānomaina ar 35cm mērķi un 35 cm mērķi jānomaina ar 50cm mērķi.



### 3. Šaušanas pozīcijas

- a. Šis raunds ir jāšauj 30 jardu šautuvē ar paralēli mērķu līnijai atzīmētām šaušanas līnijām 20 pēdu, 10,15,20,25 un 30 jardu attālumā.
- b. Sākot no 30 jardu līnijas un virzoties uz šaušanas līniju, šaušanas līnijām jābūt numurētām 3, 1, 5, 4, 6 un 2.
- c. Jābūt atsevišķai joslai katram vairogam un lokšāvējam ir jāiet no vienas šaušanas līnijas uz nākamo šaušanas līniju pa to joslu kurā ir novietoti viņa 2 mērķi.
- d. Mērķiem uz vairoga otrajā joslā ir jābūt novietotiem apgriezti pret tiem kas ir pirmajā joslā. Trešajā joslā mērķiem jābūt novietotiem tā pat kā pirmajā joslā. Ceturtās joslas mērķiem jābūt izvietotiem tieši tā pat kā otrajā joslā.

### 4. Šaušanas noteikumi

- a. Lokšāvējam ir jāstāv tā, ka katra kāja ir savā līnijas pusē.
- b. Laika ierobežojums sērijai ir 3 minūtes.
- c. Visi citi šaušanas noteikumi ir spēkā, ka minēts IFAA sacensību noteikumos.
- d. Ekipējuma bojājuma gadījumā lokšāvējam ir jāinformē par to Šaušanas Direktors pēc sērijas beigām. Pēc tam šāvējam ir 15 minūtes remontdarbiem neaizturot sacensības. Šāvējam tiek atļauts izšaut trūkstošās bultas pēc Raunda beigām, maksimums 3 sērijas (12 bultas). Šāvējam tiek atļauta viena ekipējuma kļūdas novēršana katrā Raundā.
- e. Ja Lokšāvējs sāk šaušanu ar augstāk novietoto mērķi, kā pirmajā joslā, otro sēriju zemajā mērķī viņš šauj tajā pašā joslā. Lokšāvējs turpina šaut pa mērķiem savā joslā līdz ir izšāvis 7 mērķus. Otrajiem septiņiem mērķiem viņam ir jāiet uz citu joslu, kur mērķi ir novietoti pretēji tam kā joslā kur viņš sāka.

## **J. IFAA Indoor Round**

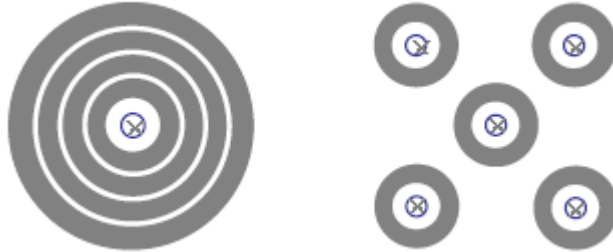
### 1. Standarta Vienība

Standarta vienība sastāv no 6 sērijām pa 5 bultām sērijā, šautām no 20 jardu distances. Bērni šauj no 10 jardiem. Raunds sastāv no divām standarta vienībām.

### 2. Mērķi

- a. Papīra mērķa diametram jābūt 40 cm, blāvi zilā krāsā. Centra zonai jābūt diviem baltiem apliem ar zilu X centra apli. Līnijām, kas atdala punktu zonas ir jābūt baltām (X-aplis tiek izmantots vienādu rezultātu gadījumā)
- b. Centra zonai jābūt 8cm diametrā un ar 4cm diametru X-aplim.
- c. Sacensību vadītājs var atļaut lokšāvējam izmantot iekštelpu 5-punktu mērķi, kas satur piecus 16 cm mērķus uz zila fona. Viens mērķis sastāv no:
  - 1) Baltas punktu zonas - 8cm diametrs
  - 2) Ārējās punktu zonas -16cm diametrs, blāvi zila krāsa.
  - 3) Punktu skaitīšana: Baltā zona - 5 punkti, Zilā zona - 4 punkti
  - 4) Mērķiem jābūt izkārtotiem kā pieciniekam uz metamā kauliņa.

- d. Ja šāvējam tiek atļauts izmantot iekštelpu 5-punktu mērķi, tad pa vienai bultai jāšauj katrā no pieciem mērķiem. Mērķi var tikt šauti jebkādā secībā. Ja vienā mērķī tiek iešautas vairāk kā viena bulta - tiek skaitīta bulta ar mazāk punktiem.



### 3. Šaušanas pozīcijas

Šaušanas pozīcijām ir jānodrošina pietiekama vieta lai divi lokšāvēji varētu vienlaicīgi šaut pa vienu vairogu.

### 4. Šaušanas noteikumi

- Lokšāvējam ir jāstāv tā, ka katra kāja ir savā līnijas pusē.
- Sērijas izšaušanai ierobežojums ir 4 minūtes
- Visi citi šaušanas noteikumi ir spēkā, ka minēts IFAA sacensību noteikumos.
- Ekvipējuma bojājuma gadījumā lokšāvējam ir jāinformē par to Šaušanas Direktors pēc sērijas beigām. Pēc tam šāvējam ir 15 minūtes remontdarbiem neaizturot sacensības. Šāvējam tiek atļauts izšaut trūkstošās bultas pēc Raunda beigām, maksimums 3 sērijas (15 bultas). Šāvējam tiek atļauta viena ekipējuma kļūdas novēršana katrā Raundā.

### 5. Punktu skaitīšana

- Punktu skaitīšana ir 5, 4, 3, 2, 1 no centra uz āru.
- Ja ir ar liecinieku redzēta bultas atlekšana, vai pilnīga iziešana cauri mērķa punktu zonai, lokšāvējs var šaut citu bultu.
- Trāpījumi nepareizā mērķī tiek ieskaitīti kā netrāpījumi.
- Ja bulta ir nokritusi kad lokšāvējs šauj, viņš var šaut citu bultu nokritušās vietā, ja nokritusi bulta ir 10 pēdu attālumā no šaušanas līnijas. (3,05 m)
- Ja lokšāvējs izšauj vairāk kā piecas bultas sērijā, tad tiek skaitītas piecas mazāko punktu bultas.
- Ja lokšāvējs izšauj mazāk kā piecas bultas vienā sērijā, viņš var izšaut atlikušās bultas, ja tas ir atklāts pirms sērija ir oficiāli beigusies, citādi tās tiek ieskaitītas kā netrāpījumi.
- Pēc pirmās Standarta Vienības izpildes lokšāvēju pāris apmaina pozīcijas. Šāvējs, kas šāva pirmais, šauj otrs un šāvējs, kas šāva kreisajā mērķī šauj labajā utt. Lokšāvēja atbildība ir pārvietoti viņa mērķi uz izmainīto pozīciju. Mērķus nedrīkst kustināt pēc otrās Standarta vienības sākšanas.

- h. Ja tiek divi mērķi novietoti viens augšpusē un otrs apakšā, tad pirmais šāvēju pāris šauj pa apakšējo mērķi.

## **VI paragrāfs - Trases izlikšanas prasības visiem āra pasākumiem**

### **A. Uzliekot apvidus trasi, stingri jāievēro šādi punkti:**

1. Distancēm jābūt tādām, kādas ir paredzēts šaut.
2. Visiem attālumiem ir jābūt precīziem 6 collu robežās. Mērķa attālums ir attālums no šāvēja pusē no mietiņa līdz vairoga centram.
3. Visiem vairogiem ir jābūt stabiliem, lai tiem nav iespēja apgāzties
4. Šaušanas joslai ir jābūt atbrīvotai tā lai bultas neaizķertu lapas vai zarus
5. Jebkurai personai neatkarīgi no auguma ir jābūt brīvam skatam uz visu papīra mērķi.
6. Takas nedrīkst nekad aizvirzīties tieši aiz mērķa vairoga, jāizvēlas tāds takas novietojums, lai šāvēji pamestu šaušanas līniju pēc iespējas ātrāk. Takām un šaušanas joslām ir jābūt skaidri apzīmētām un atbilstošām virzienu zīmēm jābūt izvietotām.
7. Mērķu vairogiem ir jābūt novietotiem tā, ka trāpijumi garām nerada briesmas citām šāvēju grupām. Kīpas vai vairogi nedrīkst laist cauri bultas un nedrīkst būt nostiprināti ar tādu materiālu, kas bojātu bultas vai arī radītu no vairoga atlecošas bultas.
8. Jānodrošina treniņlaukums ar diviem treniņvairogiem katrai Field distancei. Mērķiem ir jābūt tādiem kādus šaus nākamajās sacensībās. Atsevišķs treniņlaukums no pieciem treniņ vairogiem ar attiecīgiem mērķiem ir jānodrošina šaušanai bērniem (cubs). Treniņlaukumam ir jābūt gatavam lietošanai trīs pilnas dienas pirms pirmo sacensību šaušanas un jābūt pieejamam visa pasākuma garumā. Sacensību organizētāji var ierobežot treniņlaukuma lietošanu, kad sacensības netiek aktīvi šautas. Ir jābūt treniņlaukuma uzraugam(-iem).

### **B. Drošības prasības.**

1. Neviena trase nedrīkst saņemt atzinīgu novērtējumu kamēr visi drošībai briesmas draudošie faktori pēc Sacensību laukuma inspektora (Range Inspector) domām nav novērsti.
2. Ja mērķa vairogs ir novietots tā, ka jebkāda taka, mērķis, ceļš vai ēka atrodas aiz tā nepieņemamā attālumā, tad vairogam ir jābūt atbilstošam bultu apstādinātājam aiz tā.
3. Treniņlaukumam ir jābūt tā novietotam, ka neviena taka vai ceļš šķērsotu treniņvairogu aizmuguri.
4. Minimums 25 pēdas ir nepieciešamas starp takām vai šaušanas joslām, kas ir paralēlas citai šaušanas joslai. Šim minimumam ir pieļaujama atkāpe atkarībā no

vietas īpatnībām un šāviena attāluma, bet izmantotajai distancei ir jānodrošina pilnīga drošība.

### **C. Apstiprināšana un Procedūra**

1. Trases ir jāpārbauda un jāapstiprina katru gadu. Nekādas izmaiņas nav atļautas bez Trases inspektora atļaujas.
2. IFAA pasaules un Reģionālajās sacensībās vai citās īpašās IFAA sponsorētās sacensībās, trases apstiprinājums no IFAA ir nepieciešams. Apstiprinājums iegūstams caur IFAA Viceprezidentu vai viņa norīkotu pārstāvi.
3. IFAA organizētām sacensībām trases apstiprinājumu veic Pasaules Koncila Pārstāvis īpaši norīkots attiecīgajam loceklim un apstiprinājums ir tikai uz attiecīgajām sacensībām.

## **VII paragrāfs - Klasifikācija**

### **A. Dokumentācija**

1. Katram loceklim ir jāpielāgo un jāuztur sistēma, kas precīzi dokumentētu rezultātus, kas uz visiem 28 mērķiem, kas šauti Field vai Hunter raundā, vai arī to kombinācijā. Tikai atļautās sacensībās rezultāti tiek reģistrēti.
2. IFAA sponsorētās vai atļautās sacensībās katram loceklim un lokšāvējam ir jāsniedz šāda dokumentācija Sacensību Priekšsēdētājam kā viņam nepieciešams, lai nodrošinātu pareizu dalībnieku klasifikāciju.
3. IFAA Pasaules Lauka Lokšaušanas Čempionāts tiks izmantots, lai noteiktu pasaules rangus.

### **B. Klasifikācijas klase**

1. Barebow, Freestyle Limited and Freestyle Unlimited sadalījumā vīriešu, sieviešu un junioru zēnu un meiteņu vecuma grupās jābūt šādām klasēm balstoties uz 28 mērķu vingrinājumu:
2. Bowhunter, Bowhunter Limited and Bowhunter Unlimited sadalījumā vīriešu, sieviešu un junioru zēnu un meiteņu vecuma grupās jābūt šādām klasēm balstoties uz 28 mērķu vingrinājumu :
3. Longbow vīriešu, sieviešu un junioru zēnu un meiteņu vecuma grupās jābūt šādām klasēm balstoties uz 28 mērķu vingrinājumu: Pasaules un reģionālo čempionātu sacensībām, kas ir IFAA organizētas, klasēm jābūt saskaņā ar šo paragrāfu.
4. IFAA organizētajām sacensībām un/vai arī IFAA biedra attiecīgajā valstī organizētajām sacensībām klasēm jābūt saskaņā ar sistēmu ko ir pieņēmis attiecīgais biedrs.

## C. Klasifikācijas procedūra

1. Pasaules un Reģionālajām IFAA sponsorētajām sacensībām sacensību organizētājiem jāpieturas šādai lokšāvēju klases noteikšanas kārtībai:
  - a. Rezultāti vecāki par diviem gadiem klasifikācijā netiek ņemti vērā.
  - b. Lokšāvējiem, kam nav rezultātu dokumentācijas ir jāsaņem augstākajā sacensību klases grupā viņu stilā šajās sacensībās.
  - c. Lokšāvēja klasifikācija tiek veikta ņemot vērā lokšāvēja divus augstākos rezultātus 12 mēnešu periodā.
  - d. Lokšāvējs tiek pārklasificēts, ja iegūst 2 lielākus klasifikācijas līmeņa rezultātus divpadsmit mēnešu laikā, kur augstākā klasifikācija tiek ņemta vērā kopsavilkumā par šiem 12 mēnešiem un nākamo 12 mēnešu periodu, ja vien šajā laikā netiek uzrādīti augstākas klases rezultāti

## VIII paragrāfs - Junioru Divīzija

- A. Junioru divīzija ir veidota priekš lokšāvējiem, kam ir mazāk par 17 gadiem.
- B. Junioru divīzijas dalībnieki šauj no attiecīgajiem Pieaugušo mietiņiem līdz maksimālajai distancei 50 jardi. Junioru mietiņi ir krāsoti zilā krāsā.
- C. Juniors var pāriet uz pieaugušo divīziju ar vecāku parakstītu atļauju, bet to izdarot nevar atgriezties Junioru divīzijā.
- D. Junioru divīzijai pienākas tādi paši apbalvojumi kā pieaugušajiem.
- E. Vecums tiek noteikts pēc sacensību dienas pirmā datuma. Ir jāiesniedz pieņemams vecuma pierādījums.

## IX paragrāfs - Bērnu (cub) divīzija

- A. Bērnu divīzija ir veidota priekš lokšāvējiem, kam ir mazāk par 13 gadiem.
- B. Bērns var pāriet uz Junioru divīziju ar vecāku parakstītu atļauju, bet to izdarot nevar atgriezties Bērnu divīzijā.
- C. Bērnu šaušanas mietiņi ir krāsoti melnā krāsā.
- D. Bērnu divīzija tiek sadalīta meitenēs un puisiņos, bet Bērnu divīzijā nav klases.
- E. Bērniem ir atļauts sacensties tikai Longbow, Barebow, Freestyle Limited un Freestyle Unlimited divīzijās. Kompaktloki atļauti tikai Barebow un Freestyle divīzijās.
- F. Vecums tiek noteikts pēc sacensību dienas pirmā datuma. Ir jāiesniedz pieņemams vecuma pierādījums.

# **IFAA pasaules apvidus loka šaušanas (WFAC) noteikumi**

Nav tulkoti

# **IFAA pasaules medību loka šaušanas (WBHC) noteikumi**

Nav tulkoti

# **IFAA pasaules loka šaušanas telpās (WIAC) noteikumi**

Nav tulkoti



# **IFAA pasaules loka šaušanas koreponentmaču (WIAMM) noteikumi**

Nav tulkoti

# IFAA politika

Nav tulkots

# Pielikumi

Nav tulkoti